

# F132 - Comment mettre à jour une application Android diffusée depuis la Médiathèque ?

[wizzbe.zendesk.com/hc/fr/articles/360025749951-F132-Comment-mettre-à-jour-une-application-Android-diffusée-depuis-la-Médiathèque-](https://wizzbe.zendesk.com/hc/fr/articles/360025749951-F132-Comment-mettre-à-jour-une-application-Android-diffusée-depuis-la-Médiathèque-)



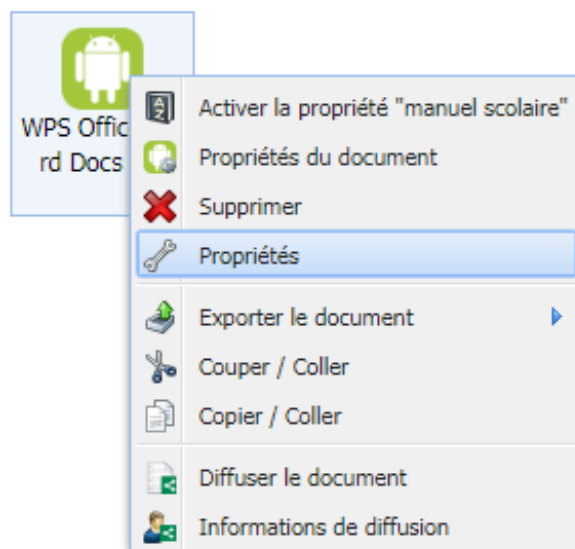
## Rappel du contexte :

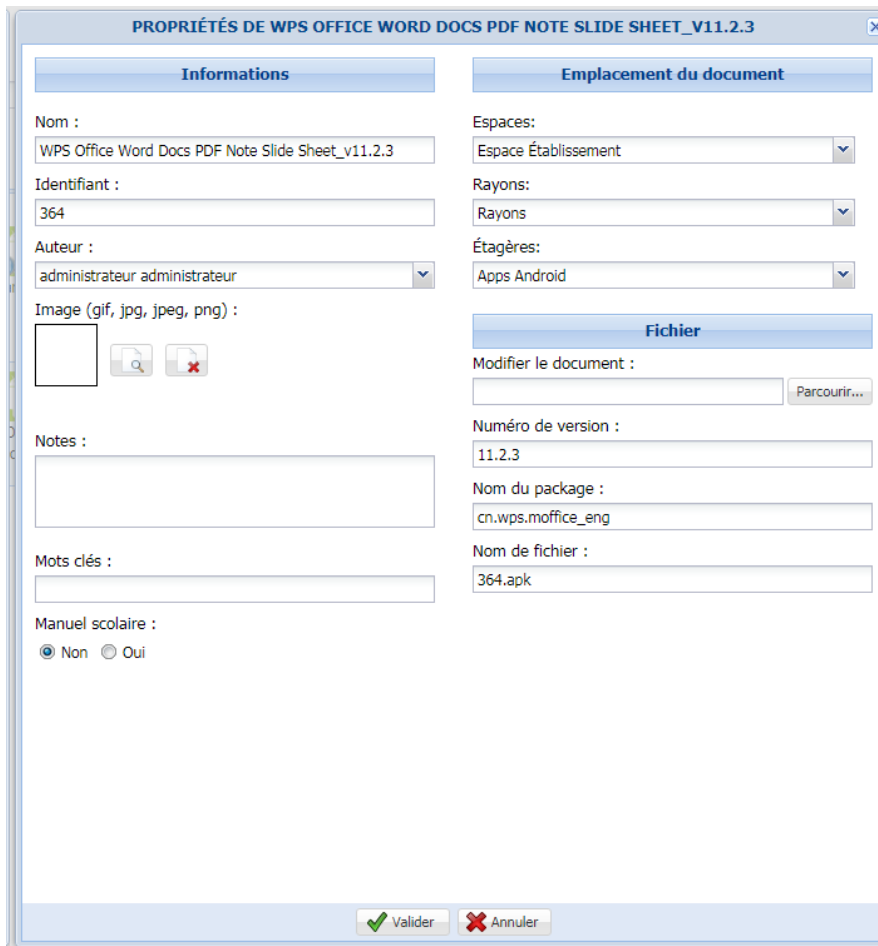
Les applications Android installées de la Médiathèque peuvent être mise à jour lorsque leur éditeur propose une nouvelle version.

## Actions à mettre en œuvre :

Actions à réaliser depuis le portail Enseignant :

1. Accéder à l'application dans son Espace
2. Sélectionner l'application, puis faire clic-droit "Propriétés" :
3. Dans la fenêtre des propriétés de l'application, sélectionner le nouvel APK en cliquant sur le bouton "Parcourir" :





4. Une fois le fichier sélectionné, le nom du fichier apparaît :

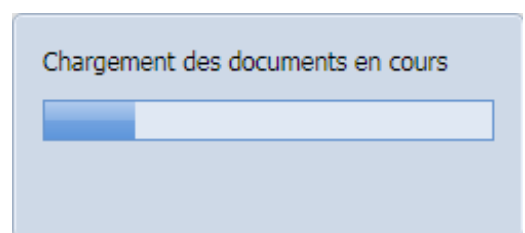
5. Cliquer sur le bouton "Valider"

6. Patienter pendant le chargement de l'application vers la Médiathèque

Modifier le document :

wps-office-11-5-3.apk Parcourir...

7. Une fois l'envoi terminé, la nouvelle application va dès à présent être proposée sur les équipements lors de sa prochaine utilisation.



Actions à réaliser depuis un l'équipement :

1. Lors de l'accès à l'Univers Applications sur l'équipement, l'application apparaît comme non installée :

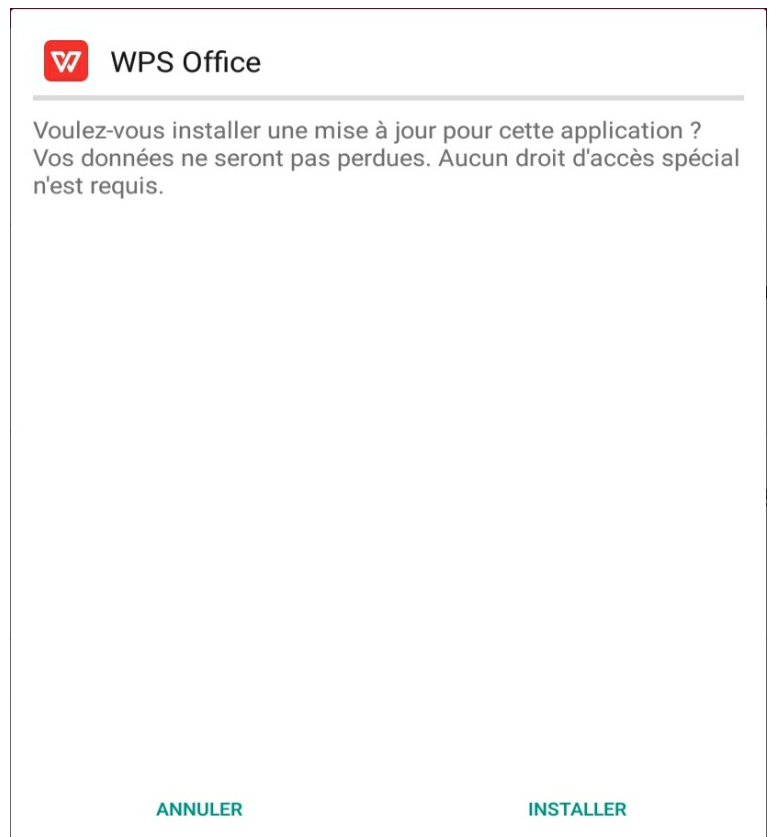


2. Cliquer sur l'application pour télécharger la nouvelle version :



3. Lancer l'installation de la mise à jour :

3. Une fois l'application à jour elle peut être utilisée :



### Pour aller plus loin :

A noter qu'une application diffusée depuis un profil d'équipement pour laquelle le paramètre "Visible uniquement pour l'installation à ou la mise à jour" est activée se retrouve automatiquement masquée une fois la mise à jour installée sur l'équipement. Elle peut alors être lancée depuis le bureau Android ou un document lié à cette application.

Dans le cas où l'application est issue d'une Médiathèque de Diffusion, la mise à jour de l'application doit être réalisée depuis cette Médiathèque de Diffusion. Sa mise à jour sera alors télécharger sur la Médiathèque d'Établissement lors de la prochaine synchronisation.