

SUIVI DE COHORTES

Classes bilingues de Saint-Barthélemy et de Saint-Martin
1^{er} et 2nd degrés

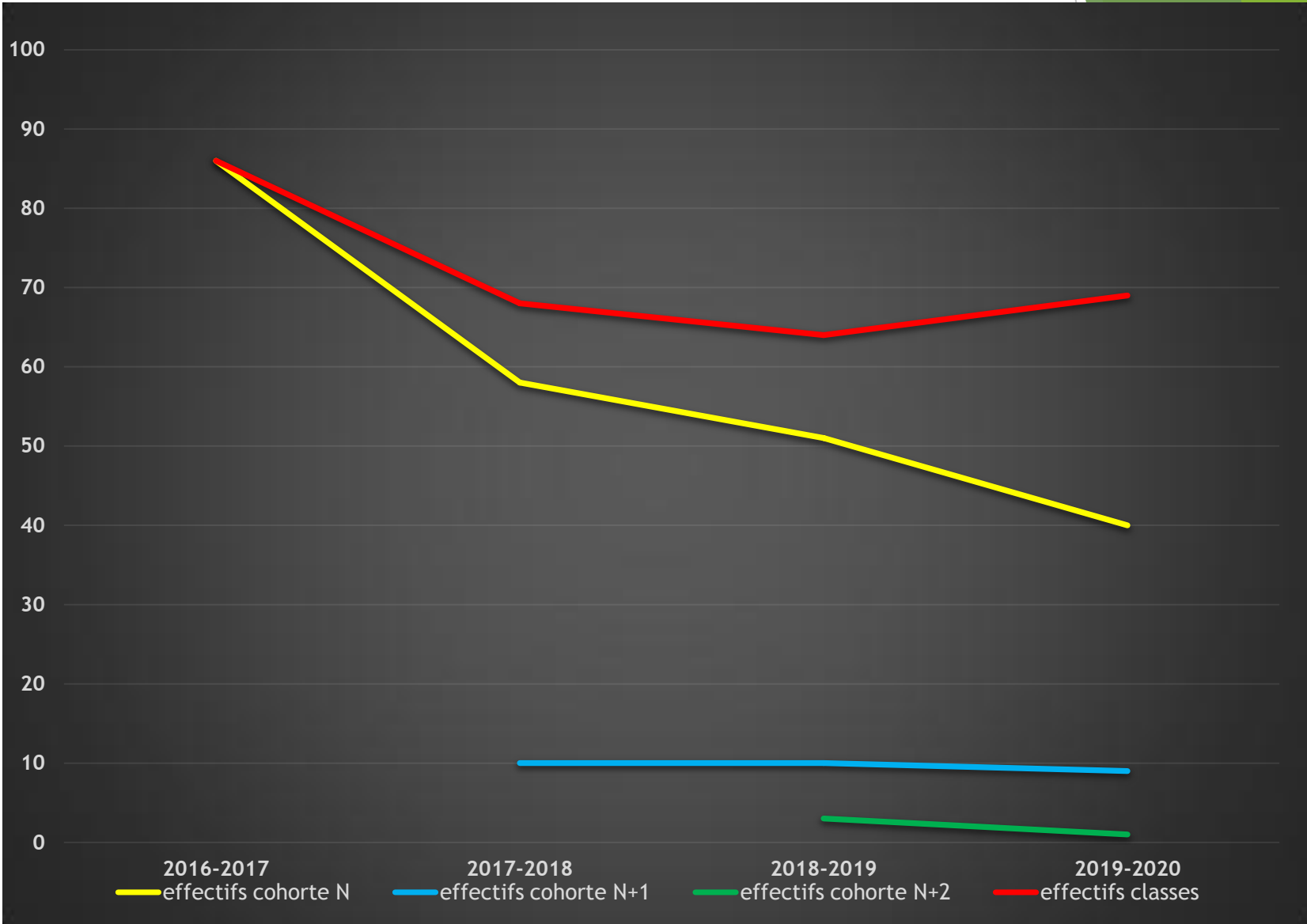
Séminaire « Classes bilingues »
27 novembre-collège de Quartier d'Orléans

SUIVI DE COHORTE
CLASSES BILINGUES DE SAINT-BARTHELEMY ET DE SAINT-MARTIN
1er DEGRE

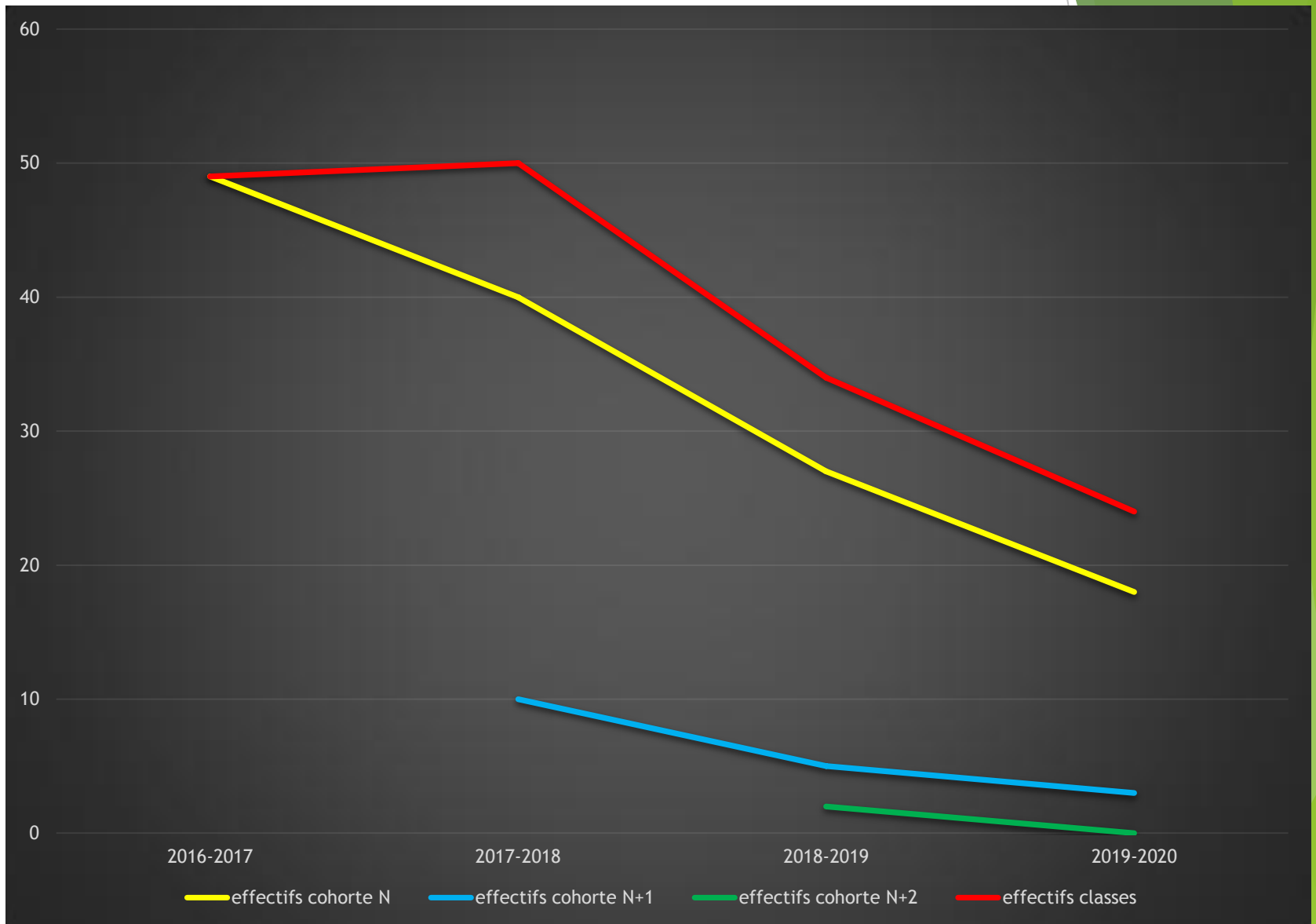
COHORTE 1 2016-2017	Ecoles maternelles	année N 2016-2017	année N+1 2017-2018			Ecoles élémentaires	année N+2 2018-2019			année N+3 2019-2020		
		Effectifs MS	Effectifs GS	Effectifs GS cohorte 1	Taux de maintien		Effectifs CP	Effectifs CP cohorte 1	Taux de maintien	Effectifs CE1	Effectifs CE1 cohorte 1	Taux de maintien
	EC	23	18	17	73,9%	CSM/OA	19	17	73,9%	17	14	60,9%
	JA	22	21	18	81,8%	OA/CSM	18	14	63,6%	20	9	40,9%
	ST	23	13	10	43,5%	HW	14	10	43,5%	20	10	43,5%
	JB	18	16	13	72,2%	AH	13	10	55,6%	12	7	38,9%
	Total SXM	86	68	58	67,4%	Total SXM	64	51	59,3%	69	40	46,5%
	SBH	49	50	40	81,6%	SBH	34	27	55,1%	25	18	36,7%
	Total IDN	135	118	98	72,6%	Total IDN	98	78	57,8%	94	58	43,0%
COHORTE 2 2017-2018	Ecoles maternelles	année N 2017-2018	année N+1 2018-2019			Ecoles élémentaires	année N+2 2019-2020					
		Effectifs MS	Effectifs GS	Effectifs GS cohorte 2	Taux de maintien		Effectifs CP	Effectifs CP cohorte 2	Taux de maintien			
	EC	23	21	20	87,0%	CSM/OA	19	18	78,3%			
	JA	21	16	14	66,7%	OA/CSM	16	12	57,1%			
	ST	18	19	17	94,4%	HW	15	10	55,6%			
	JB	23	22	21	91,3%	AH	19	18	78,3%			
	Total SXM	85	78	72	84,7%	Total SXM	69	58	68,2%			
	SBH	0	25	0	0,0%	SBH	29	0	0,0%			
Total IDN	85	103	72	84,7%	Total IDN	98	58	68,2%				
COHORTE 3 2018-2019	Ecoles maternelles	année N 2018-2019	année N+1 2019-2020									
		Effectifs MS	Effectifs GS	Effectifs GS cohorte 3	Taux de maintien							
	EC	21	19	19	90,5%							
	JA	19	21	19	100,0%							
	ST	17	20	16	94,1%							
	JB	17	15	14	82,4%							
	Total SXM	74	75	68	91,9%							
	SBH	26	25	21	80,8%							
Total IDN	100	100	89	89,0%								
COHORTE 3' 2018-2019	Ecoles maternelles	année N 2018-2019	année N+1 2019-2020									
		Effectifs GS	Effectifs CP	Effectifs CP cohorte 1	Taux de maintien							
	SBH	25	29	17	68,0%							
COHORTE 4 2019-2020	Ecoles maternelles	année N 2019-2020										
		Effectifs MS										
	EC	20										
	JA	19										
	ST	22										
	JB	24										
	Total SXM	85										
	SBH	25										
Total IDN	110											

COHORTE 1 2016-2017	Ecoles maternelles	année N 2016-2017	année N+1 2017-2018			Ecoles élémentaires	année N+2 2018-2019			année N+3 2019-2020		
		Effectifs MS	Effectifs GS	Effectifs GS cohorte 1	Taux de maintien		Effectifs CP	Effectifs CP cohorte 1	Taux de maintien	Effectifs CE1	Effectifs CE1 cohorte 1	Taux de maintien
		EC	23	18	17		73,9%	CSM/OA	19	17	73,9%	17
JA	22	21	18	81,8%	OA/CSM	18	14	63,6%	20	9	40,9%	
ST	23	13	10	43,5%	HW	14	10	43,5%	20	10	43,5%	
JB	18	16	13	72,2%	AH	13	10	55,6%	12	7	38,9%	
Total SXM	86	68	58	67,4%	Total SXM	64	51	59,3%	69	40	46,5%	
SBH	49	50	40	81,6%	SBH	34	27	55,1%	25	18	36,7%	
Total IDN	135	118	98	72,6%	Total IDN	98	78	57,8%	94	58	43,0%	

Evolution des effectifs Cohorte 1D1 16-17 SXM



Evolution des effectifs Cohorte 1D1 16-17 SBH



COHORTES 1^{er} DEGRE Saint-Barthélemy/Saint-Martin

TAUX DE MAINTIEN

R2017

R2018

R2019

COHORTE 1

72,6%

57,8%

43%

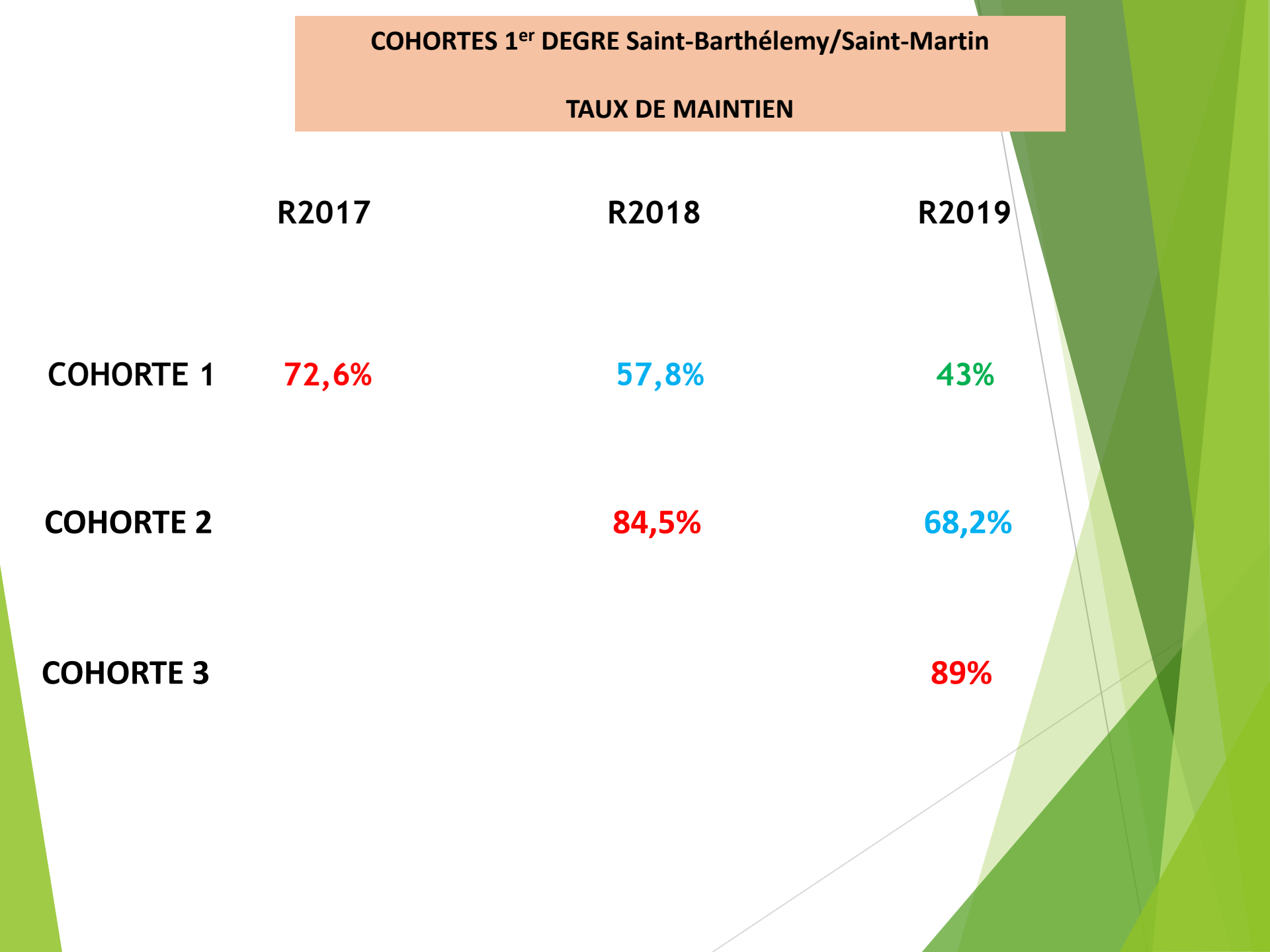
COHORTE 2

84,5%

68,2%

COHORTE 3

89%



Evolution des effectifs

Cohorte 1D2 16-17 SXM-SBH



COHORTES 2nd DEGRE Saint-Barthélemy/Saint-Martin

TAUX DE MAINTIEN

R2017

R2018

R2019

COHORTE 1

90%

80%

72,5%

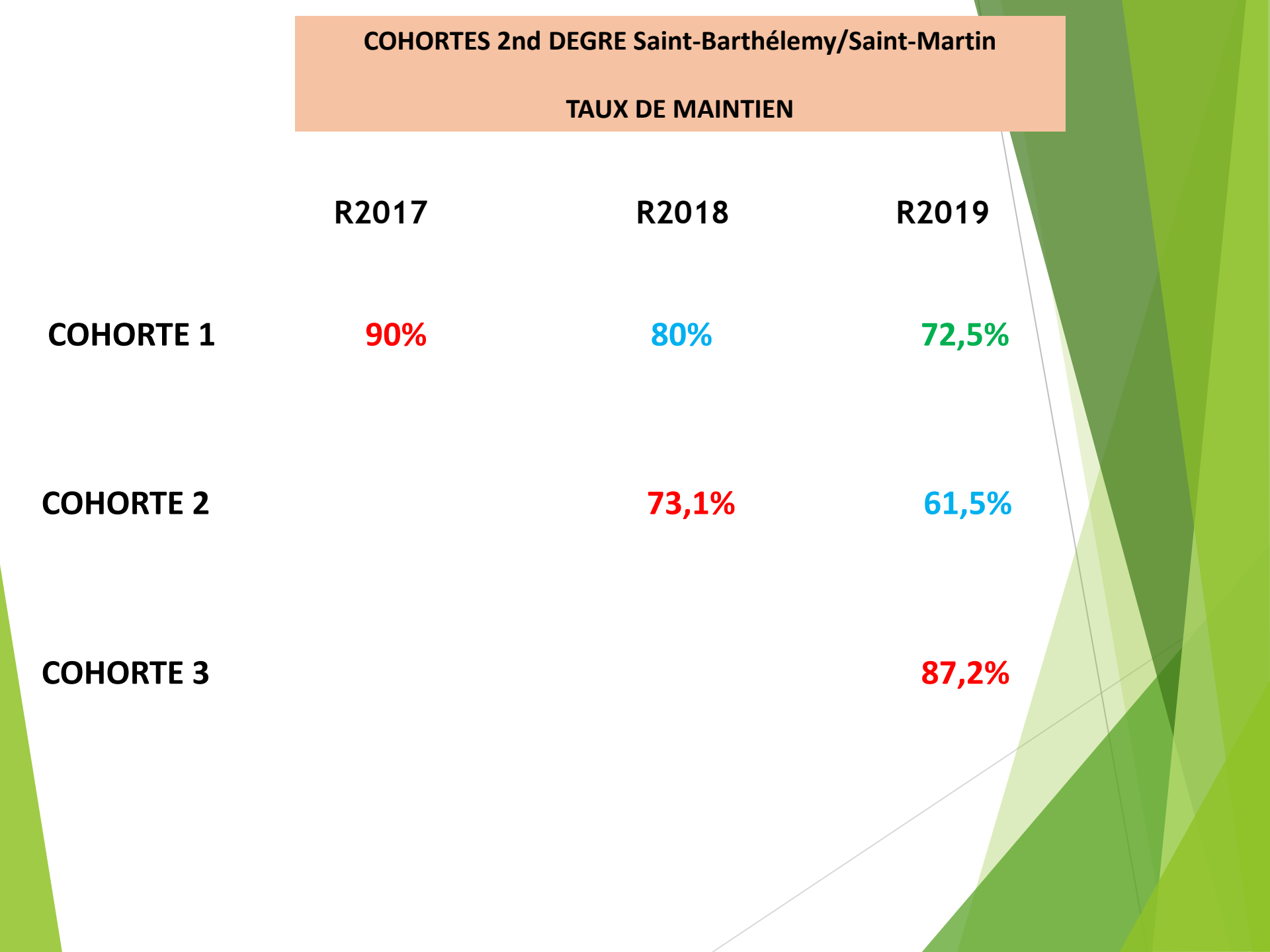
COHORTE 2

73,1%

61,5%

COHORTE 3

87,2%



POIDS DES CLASSES BILINGUES A SAINT-BARTHELEMY ET SAINT-MARTIN

1^{er} DEGRE:

402 élèves soit

19,8% des élèves de MS, GS, CP et CE1

2nd DEGRE:

172 élèves soit

7,3% des collégiens